

**ПОЛОЖЕНИЕ
О РЕСПУБЛИКАНСКОМ КОНКУРСЕ
МЕТОДИЧЕСКИХ РАЗРАБОТОК ПО ОРГАНИЗАЦИИ
ДИСТАНЦИОННОГО ОБУЧЕНИЯ СТУДЕНТОВ СИСТЕМЫ
СРЕДНЕГО ПРОФЕССИОНАЛЬНОГО ОБРАЗОВАНИЯ**

1. Общие положения

1.1. Настоящее положение определяет порядок проведения республиканского Конкурса методических разработок по организации дистанционного обучения студентов системы среднего профессионального образования (далее – Конкурс) среди преподавателей и мастеров производственного обучения профессиональных образовательных организаций Чувашской Республики.

1.2. Организатором Конкурса является Центр развития профессиональных образовательных организаций БУ ЧР ДПО «Чувашский республиканский институт образования» Минобразования Чувашии.

1.3. К участию в Конкурсе приглашаются преподаватели и мастера производственного обучения профессиональных образовательных организаций Чувашской Республики.

1.4. Один участник (один коллектив авторов) может представить на Конкурс не более одной работы.

2. Цели и задачи Конкурса

2.1. Конкурс проводится с целью выявления и распространения передового педагогического опыта среди преподавателей и мастеров производственного обучения профессиональных образовательных организаций Чувашской Республики.

2.2. Для реализации данной цели Конкурс решает следующие задачи:

- расширение единого информационного-образовательного пространства на основе методических разработок педагогов;
- создание банка методических разработок для организации обмена опытом педагогического мастерства;
- совершенствование научно-методического обеспечения учебного процесса;
- поддержка инновационной деятельности педагогов в использовании различных образовательных технологий в учебном процессе;

– творческое развитие и повышение профессионального мастерства педагогов.

2.3. Итогом Конкурса является отбор лучших методических разработок для их применения в образовательных организациях по всем дисциплинам, преподаваемым в системе среднего профессионального образования.

3. Порядок и сроки проведения Конкурса

3.1. Конкурс проводится с 24 февраля по 31 марта 2021 г.

3.2. К участию в Конкурсе принимаются как индивидуальные, так и коллективные разработки.

3.3. Методические разработки должны быть составлены на основании личного практического опыта конкурсантов по организации дистанционного обучения студентов системы среднего профессионального образования.

3.4. Конкурсные работы могут быть представлены в виде учебно-методических комплектов, методических рекомендаций, методических пособий, методических указаний, методических разработок, в рамках которых могут представляться: методические разработки отдельных уроков или системы уроков с применением инновационных педагогических или производственных технологий; разработки по контрольно-оценочным материалам, комплексным оценочным средствам и т. д.

3.5. Конкурсная работа состоит из двух частей:

1) методической разработки, предоставляемой одним файлом в формате MS Word и оформленной в соответствии с требованиями *ГОСТ 2.105-95 ЕСКД. Общие требования к текстовым документам*;

2) видеозаписи выступления конкурсанта(ов), презентующей данную методическую разработку, продолжительностью не более 7 мин.

3.6. Методическая разработка должна иметь следующую структуру:

- Титульный лист.
- Аннотация.
- Содержание (оглавление).
- Перечень условных обозначений (при необходимости).
- Пояснительная записка.
- Глава I. Теоретическое обоснование заявленной темы.
- Глава II. Обобщение опыта работы по реализации методической разработки.

– Заключение.

– Список использованной и рекомендованной литературы.

– Приложения.

– Рецензия методической комиссии.

3.7. На титульном листе необходимо указать:

– наименование образовательной организации,

- фамилию автора (авторского коллектива),
- название работы (без кавычек),
- наименование населенного пункта и год выполнения работы,
- рекомендации, рассмотренные на заседании цикловой комиссии.

3.8. В содержание пояснительной записки должны входить следующие элементы:

- *педагогическая проблема, определившая необходимость методической разработки;*
- *цель методической рекомендации;*
- *гипотеза;*
- *задачи;*
- *дается краткий анализ литературных источников, определяется степень изученности вопроса*

4. Критерии оценки конкурсных материалов

№ п/п	Критерий	Показатель	Максимальный балл
1	Актуальность работы с чёткой постановкой целей и задач	Содержание методической разработки должно четко соответствовать теме и цели	2
2	Научность	Методическая разработка должна раскрывать вопрос <i>«Как учить?»</i> . В работе должны быть четко представлены проблема, цель, задачи и ожидаемые результаты	2
3	Полезность	Методическая разработка должна содержать сведения о наиболее рациональной организации учебного процесса, эффективности методов и методических приемов, формах изложения учебного материала, применения современных технических и информационных средств обучения	2
4	Отражение в работе собственного опыта	Авторские методики не должны повторять содержание учебников и учебных программ, описывать изучаемые явления и технические объекты, освещать вопросы, изложенные в педагогической литературе. Рекомендуемые методы, методические приемы, формы и средства обучения должны обосновываться ссылками на свой педагогический опыт	2
5	Методическое описание	1. Возрастная адресация и тема разработки. 2. Цели: 2.1. Образовательные (касаются усвоения информации). 2.2. Воспитательные и развивающие. 3. Общие методические рекомендации:	2

		<p>3.1. Рекомендации к проведению мероприятия (особенности проведения, представление о сюжетном ходе, сложности проведения).</p> <p>3.2. Рекомендации к оформлению мероприятия (если необходимо).</p> <p>4. Сведения, относящиеся к общему виду наглядной формы (особенно, если она имеет какое-либо оригинальное оформление).</p> <p>5. Ожидаемые результаты: - для преподавателей спецдисциплин и мастеров производственного обучения: профессиональные, общепрофессиональные компетенции или компоненты компетенций; - для преподавателей ООД: предметные, метапредметные и личностные результаты.</p> <p>5. Формы обучения.</p> <p>6. Методы обучения.</p> <p>7. Формы контроля.</p> <p>8. Методы контроля.</p> <p>9. Межпредметная, внутрипредметная (внутримодульная), междисциплинарная связь.</p> <p>10. Литература (для студента и преподавателя).</p>	
6	Степень оригинальности и новизны методики организации обучения	Показаны особенности организации урочной/ внеурочной деятельности в открытой информационной образовательной среде	2
7	Оригинальность методики реализации	Материалы содержат авторские идеи, инновационность подхода к их решению	2
8	Соблюдение авторских прав	Корректность в использовании авторских материалов, наличие списка используемых ресурсов, соблюдение правил цитирования	2
9	Стиль, грамотность и логика изложения	Язык четкий, лаконичный, грамотный, убедительный; применяемая терминология соответствует педагогическому тезаурусу. Материалы оформлены в соответствии с требованиями конкурса, в работе отсутствуют орфографические ошибки, соблюдается техническое исполнение	2
10	Соблюдение регламента (не более 7 мин.)	Регламент видеопрезентации соблюден / не соблюден	2
Максимальное суммарное количество баллов			20

4. Этапы и сроки проведения Конкурса

5.1. Конкурс проводится в два этапа.

5.2. Первый этап проводится на уровне профессиональных образовательных организаций в период с 09 по 12 марта 2021 г. По результатам первого этапа в оргкомитет Конкурса направляются работы, отобранные методическими комиссиями профессиональных образовательных организаций и получившие рецензию в письменном виде. Конкурсные работы принимаются до 19 марта 2021 г. (включительно).

5.3. Второй этап Конкурса проходит на базе БУ ЧР ДПО «Чувашский республиканский институт образования» Минобразования Чувашии с 22 по 30 марта 2021 г. На второй этап Конкурса принимаются работы, участвовавшие в первом туре и имеющие рецензию методической комиссии профессиональной образовательной организации.

5.4. Порядок подачи заявок и материалов на второй этап Конкурса представлен в Приложении 1.

5.5. Каждая работа оценивается по критериям (раздел 4 настоящего Положения). Лучшие работы определяет жюри Конкурса.

5.6. Все авторы работ второго этапа получают сертификаты участника Конкурса.

5.7. Победители и призёры Конкурса награждаются Дипломами I, II III степени по номинациям.

6. Жюри Конкурса

6.1. Для подведения итогов второго этапа Конкурса утверждается состав жюри.

6.2. В состав жюри включаются сотрудники Центра развития профессиональных образовательных организаций БУ ЧР ДПО «Чувашский республиканский институт образования» Минобразования Чувашии, заместители директоров по научно-методической, учебной работе, методисты профессиональных образовательных организаций Чувашской Республики.

6.3. Жюри имеет право:

- присуждать не все призовые места;
- определять другие номинации, исходя из представленных материалов.

7. Подведение итогов Конкурса

7.1. Победители Конкурса определяются по следующим номинациям:

- Методическое пособие по внедрению современных педагогических технологий;
- Методическое обеспечение учебного процесса;
- Методическое обеспечение лабораторных и практических работ;
- Методические разработки по организации самостоятельной работы студентов;
- Методическое обеспечение курсовых и дипломных проектов.

7.2. По итогам Конкурса могут быть определены другие номинации, исходя из представленных материалов.

7.3. По результатам Конкурса будет обобщен опыт инновационной, методической, научно-методической деятельности педагогических работников образовательных организаций среднего профессионального образования.

7.4. Лучшие методические разработки будут рекомендованы к публикации в журнале «Халӑх шкулӑ» («Народная школа») и размещены на сайте БУ ЧР ДПО «Чувашский республиканский институт образования» Минобразования Чувашии.

7.5. Материалы, представленные на Конкурс, не возвращаются.

Порядок подачи заявок и конкурсных материалов

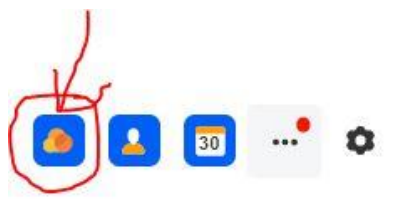
1. Для участия во втором этапе Конкурса необходимо пройти по ссылке https://docs.google.com/forms/d/e/1FAIpQLSeGTfROuXOVFQVCK8PW8IEp7PVu5r8r4sVqjo_NyISfS5R5kg/viewform?usp=sf_link и заполнить соответствующую Google-форму.

2. Конкурсную работу, состоящую из методической разработки и видеопрезентации, необходимо выложить на любой облачный сервис (например: mail, yandex, google и т. д.), открыть доступ к этим файлам и вставить ссылку при подаче заявки в соответствующих разделах Google-формы «Ссылка на методическую разработку» и «Ссылка на видеопрезентацию».

Загрузить файлы и получить ссылку можно следующими способами:

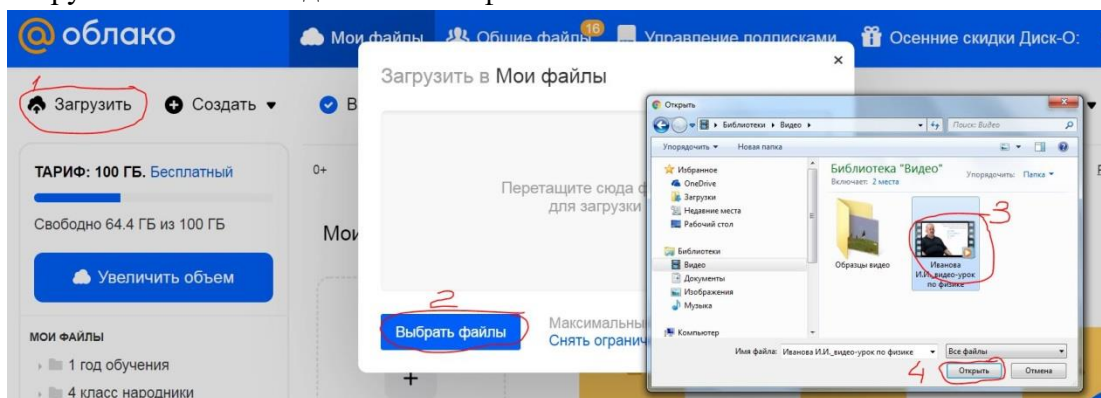
Mail.ru

1. Войдите в свой аккаунт mail.ru



2. Перейдите в облако майл

3. Загрузите видео файл в облако майл



4. Откройте доступ по ссылке к этому файлу.



Иванова И... .mp4

<https://cloud.mail.ru/public/5jCv/46Aor1x>

Права доступа

Просмотр

Все пользователи смогут просматривать файл

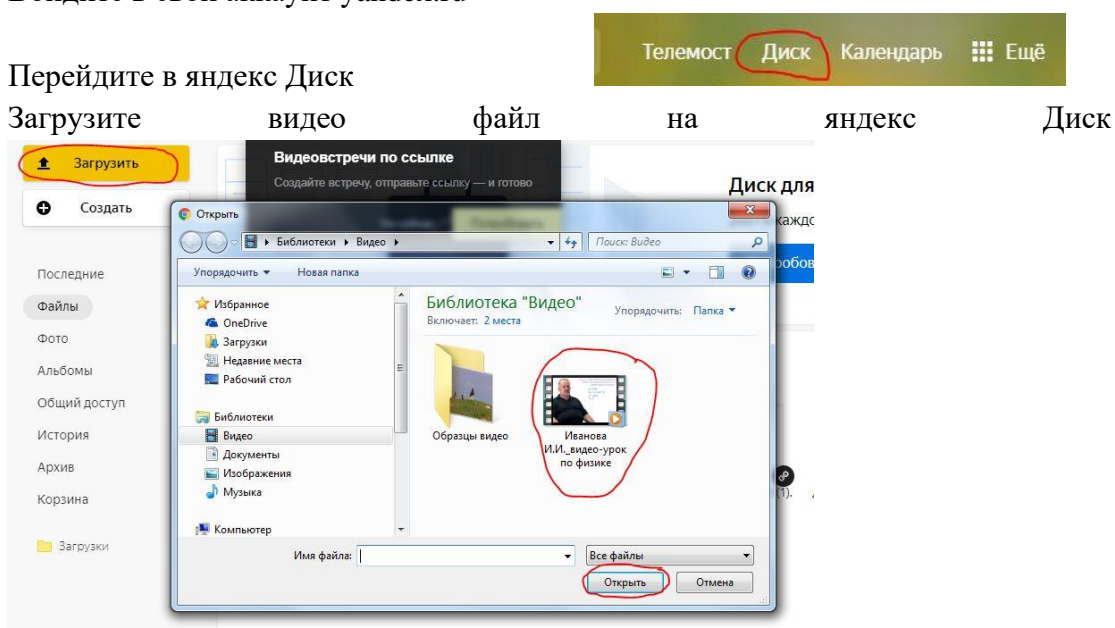
5. Вставьте ссылку при подаче заявки в раздел «материалы».

Yandex.ru

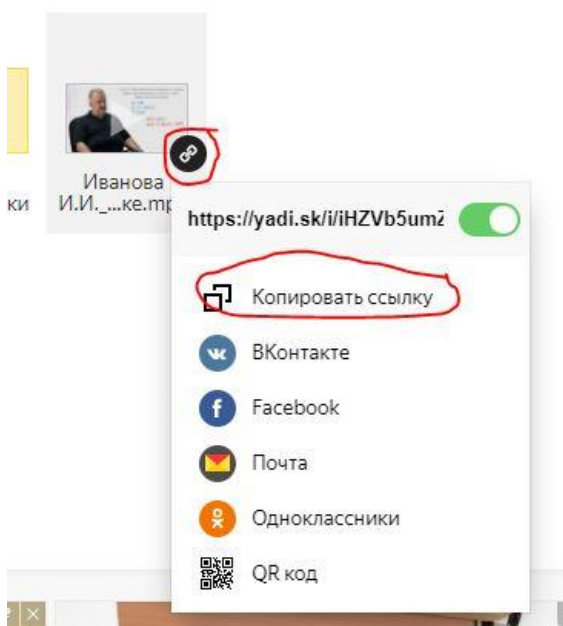
1. Войдите в свой аккаунт yandex.ru

2. Перейдите в яндекс Диск

3. Загрузите видео файл на яндекс Диск



4. Откройте доступ по ссылке к этому файлу.

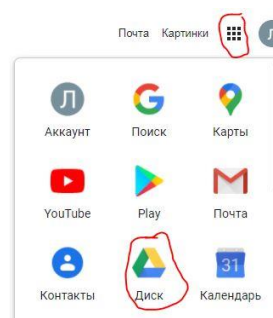


5. Вставьте ссылку при подаче заявки в раздел «материалы».

Google.ru

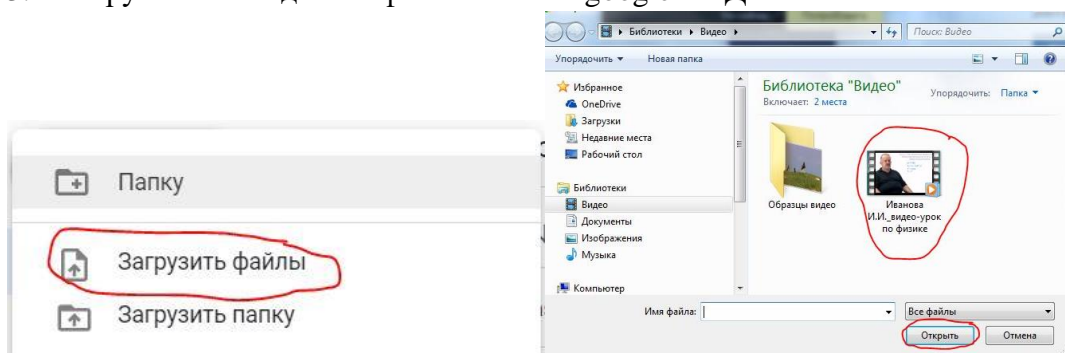
1. Войдите в свой аккаунт google.ru

2. Перейдите в google Диск

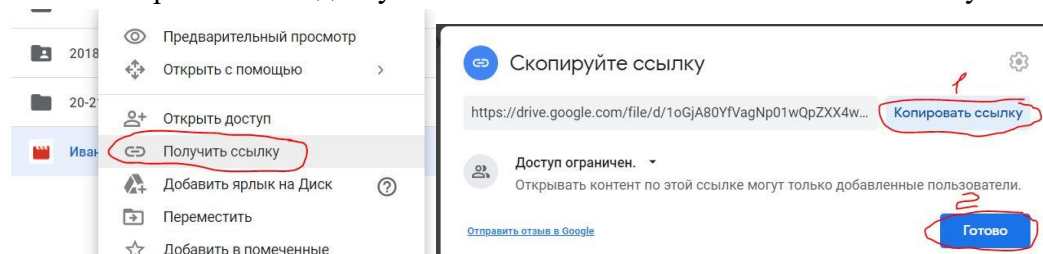




3. Загрузите видео файл на google Диск



4. Откройте доступ по ссылке к этому файлу.



5. Вставьте ссылку при подаче заявки в раздел «материалы».